

Tulostaulujärjestelmän automaattikuulutukset ja kokoonpanot jääkiekkoliiton palvelusta

Jidoka Technologies Oy

jidoka.fi

Jääkiekkoliiton tulospalvelun käyttö

Tulostaulujärjestelmään on mahdollista ladata jääkiekkoliiton tulospalvelun kautta kokoonpanot, logot sekä joukkueiden nimet. Tulostaulu on asetettu näyttämään vain kyseisen jäähallin ottelutiedot ja oletuksena näytetään päivän ottelut. Päivämäärää voit selata eteen tai taaksepäin tarvittaessa. Kun ottelu valitaan, ladataan automaattisesti sen ottelun joukkueiden logot, nimet sekä kokoonpanot **jos** ne on jääkiekkoliiton palvelussa saatavilla. Järjestelmä luo automaattisesti tulostaululla näytettävät kuvat kokoonpanoista sekä kentällisistä jos tieto on palvelussa. Nämä löytyvät **Näytä media**-valikosta.

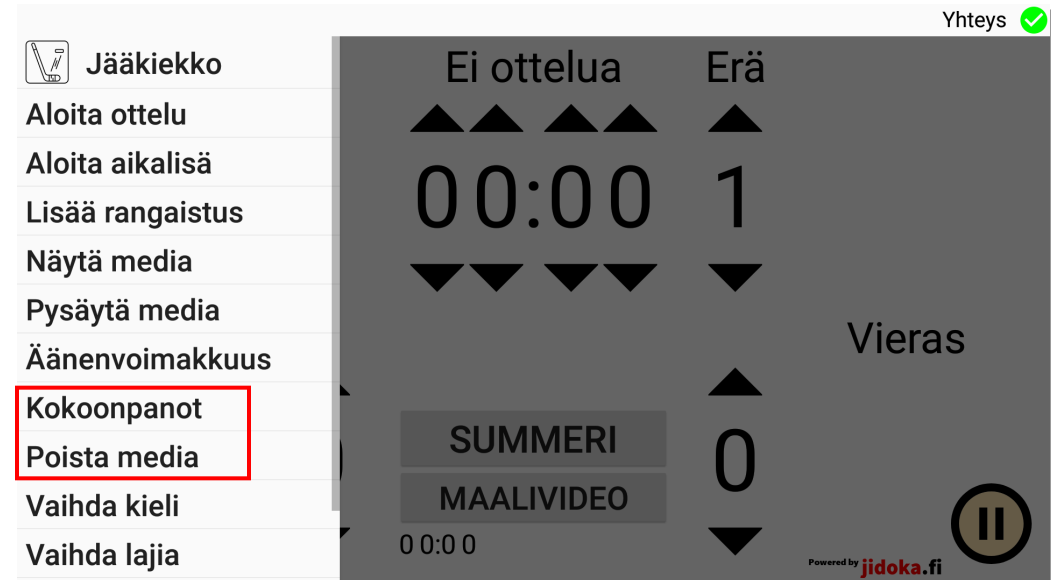
HUOMIOTAVAA!

Jos järjestelmään halutaan samanaikaisesti tuoda myös muuta materiaalia USB-tikulta, on tämä tehtävä ennen kokoonpanojen lataamista. USB-tikun kytkeminen poistaa kaikki tiedostot järjestelmästä.

Ottelutiedot jääkiekkoliiton palvelusta 1/2

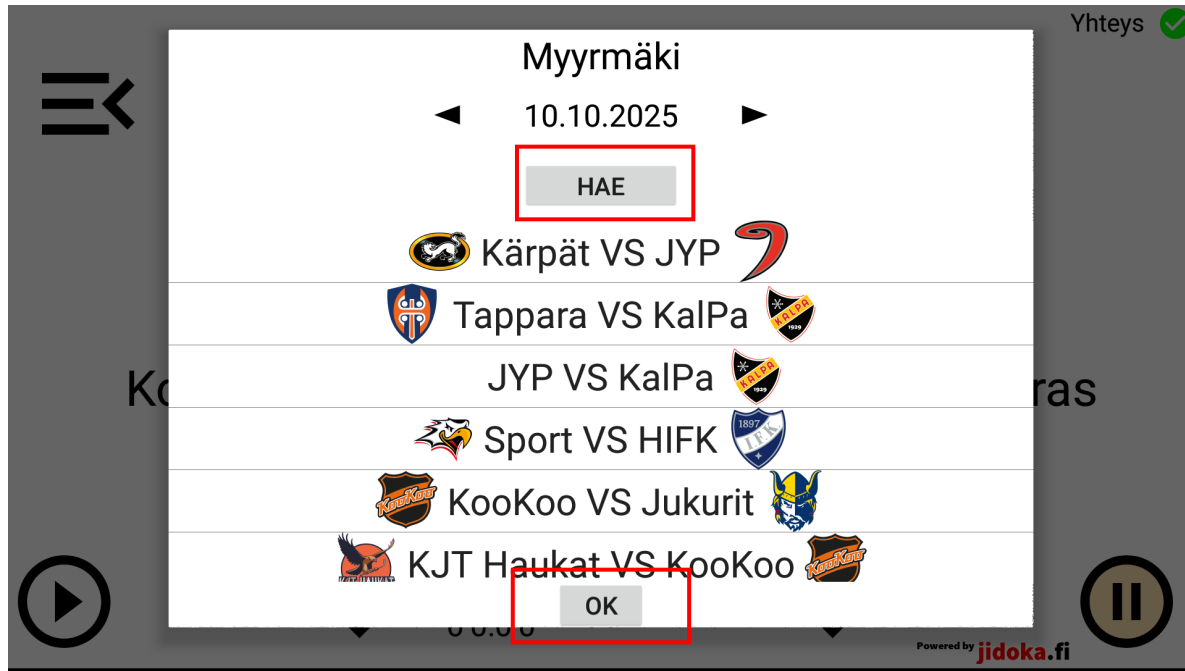


Jääkiekko käynnistetty lajivalinnasta. Valikko näkyy vasemmalla yläkulmassa




Painamalla **Kokoonpano** aukeaa dialogi josta valitaan ottelu. Ladatut ottelutiedot voi poistaa **Poista media**-painikkeesta.

Ottelutiedot jääkiekkoliiton palvelusta 2/2



Otteluvalintaruudusta voit vaihtaa nuolilla päivämäärää. Kun vaihdat päivää, paina **Hae**-painiketta ladataksesi listan otteluista. Ottelulistaa voi raahata nähdäksesi kaikki ottelut. Valitse haluamasi ottelu painamalla ottelua ja varmista valinta painamalla **Ok**. Tämä hakee tiedot jääkiekkoliiton palvelimelta ja lataa ne järjestelmään käytettäväksi. Lataaminen kestää yhteydestä riippuen noin 30s ja on valmis kun logot näkyvät ohjaimella.



Automaattikuulutukset

Järjestelmässä on käytettävissä automaattisesti toimivat kuulutukset jotka järjestelmä luo käyttäen pelaajien numeroita tai jos saatavilla, pelaajien nimiä.

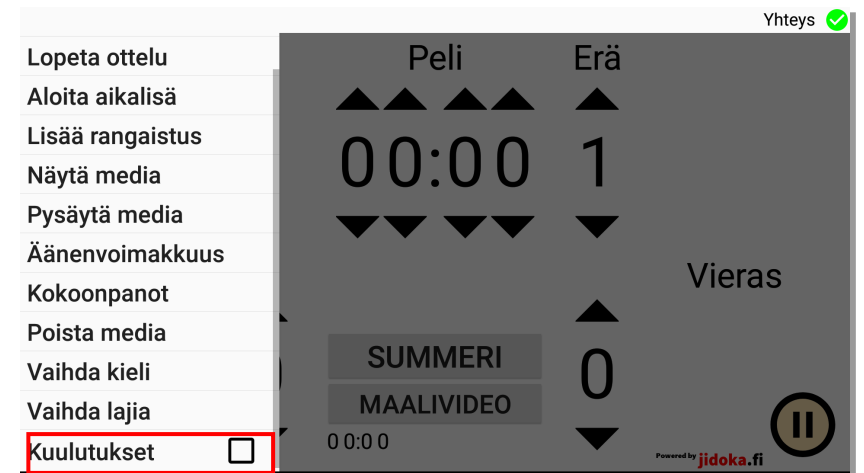
Kuulutukset on seuraavissa tilanteissa:

- Erän viimeinen minuutti, viimeisen erän kaksi viimeistä minuuttia
- Maali, ilmoittaa maalintekijän ja mahdolliset syöttäjät.
Jos käytössä kokoonpanolistat, käyttää pelaajan nimiä kuulutuksissa
- Rangaistus, kuuluttaa kärsijän, keston ja syyn.
- Joukkueet täysilukuiset
- Aikalisät

Automaattikuulutukset on oletuksena pois päältä ja ne tulee kytkeä päälle kun ottelu on aloitettu.

Kuulutukset voidaan kytkeä päälle jääkiekko-ohjaimen vasemmasta yläkulmasta aukeavasta valikosta raahamalla valikkoa alaspäin ja painamalla **Kuulutukset**-painiketta.

Voit vaihtaa asetusta million vain valikosta myös kesken ottelun jos haluat kytkeä kuulutukset pois päältä.



Ongelmatilanteet ja tuki

Parhaiten ongelmatilanteissa apua saa ottamalla yhteyttä sähköpostitse support@jidoka.fi. Jotta ongelmanratkaisu helpottuu ilmoitathan viestissä kuvauksen virheestä, miten asian olisi pitänyt toimia sekä päivämäärän ja kellonajan. Näillä tiedoilla pystymme auttamaan ja yksilöimään tarkasti kohdan jossa vika on tapahtunut.